Código  
DTINF-MAN-SOPHIAData Emissão  
ABR/2021Data de Vigência  
ABR/2022Próxima Revisão  
ABR/2022Versão nº  
005

ÁREA EMITENTE: SEMSI/DIDMS

**ASSUNTO: MANUAL DE INSTALAÇÃO E ACESSO DO SOPHIA BIBLIOTECA**

## 1. OBJETIVO

Demonstrar os passos para a instalação e configuração dos softwares necessários para o acesso remoto ao Sophia.

## 2. ESCOPO

Aplica-se aos servidores lotados no Cefet/RJ.

## 3. DEFINIÇÕES

**Sophia:** é um sistema de gerenciamento de bibliotecas, da Prima Informática, que integra todas as Bibliotecas do Cefet/RJ, assim o usuário pode ter acesso à bibliografia do Sistema como um todo, na pesquisa ou para empréstimo.


## 4. RECURSOS NECESSÁRIOS

Para realizar o acesso remoto aos sistemas do Cefet/RJ, faz-se necessário a utilização dos seguintes recursos:

- Formulário de solicitação de acesso a VPN ([www.cefet-rj.br/dtinf](http://www.cefet-rj.br/dtinf)) assinado e carimbado pela chefia imediata;
- Enviar o formulário digitalizado via e-mail para: [dtinf@cefet-rj.br](mailto:dtinf@cefet-rj.br) com cópia para [sidat@cefet-rj.br](mailto:sidat@cefet-rj.br).
  - Ou enviar via [sistema de chamados](#).
- O solicitante receberá por e-mail os dados para acesso em até 72h a contar do envio do e-mail;
- Conectar-se à VPN do Cefet/RJ, verifique o documento "[PoP - Acesso Remoto VPN](#)".

## 5. OBSERVAÇÕES IMPORTANTES

- Se o Sophia estiver conectado à VPN do Cefet/RJ e o usuário estiver autorizado a acessar o Sophia, o processo de atualização terá início, dessa maneira, serão baixados todos os arquivos do Sophia. Como esse processo será executado via VPN, é normal ocorrer uma certa lentidão, podendo levar, em alguns casos, aproximadamente, dez minutos. Aguarde até o final;
- Após isso, aparecerá a tela azul de login do Sophia. Utilize o seu usuário e senha habituais;

	<b>MANUAL DO USUÁRIO</b>			Pág 2 de 13
	Código DTINF-MAN-SOPHIA	Data Emissão ABR/2021	Data de Vigência ABR/2022	Próxima Revisão ABR/2022
ÁREA EMITENTE: SEMSI/DIDMS				
<b>ASSUNTO: MANUAL DE INSTALAÇÃO E ACESSO DO SOPHIA BIBLIOTECA</b>				

- O usuário deve atentar para a desconexão da sessão de VPN sempre que encerrar suas atividades.
- O DTINF não se responsabiliza por danos causados ao sistema operacional e/ou documentos pessoais que venham ocorrer após acesso remoto (ANy Desk) às máquinas pessoais.

## 6. EXECUTANDO O INSTALADOR do SophiA BILIOTECA

6.1. Execute o instalador "[Instalacao\\_Atualizador\\_v9.exe](#)". Pode ser necessário que você autorize o Windows a executá-lo (figuras 1 e 2);

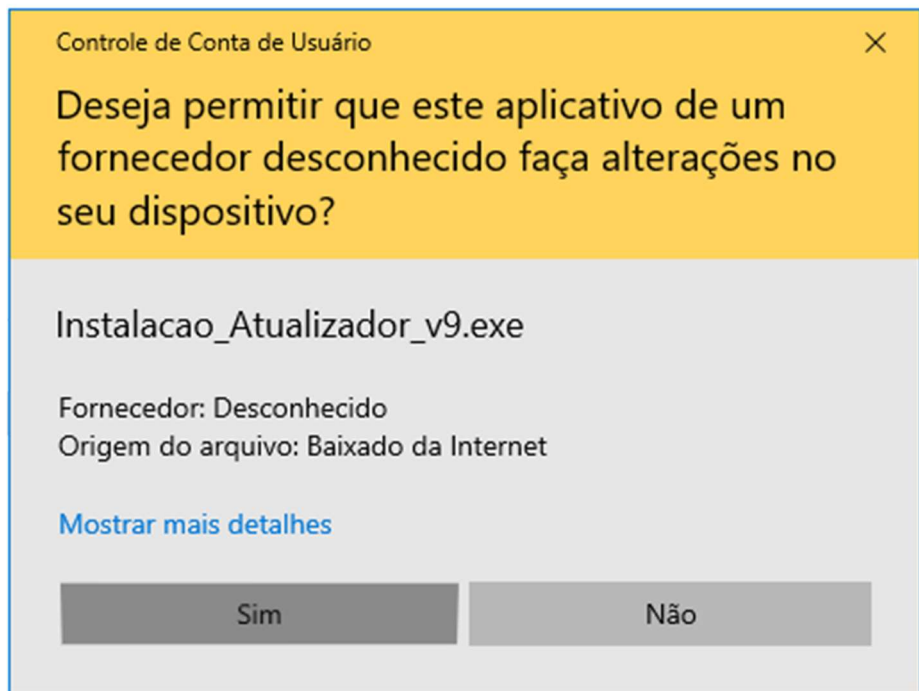

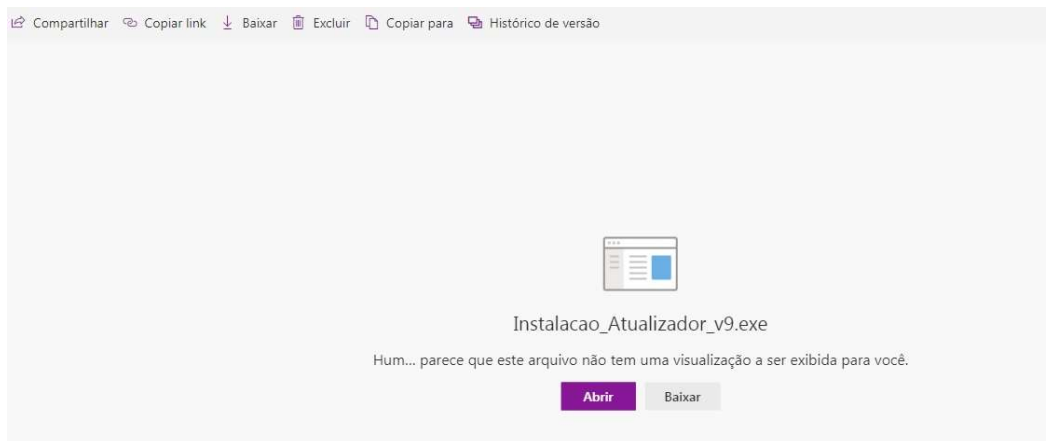


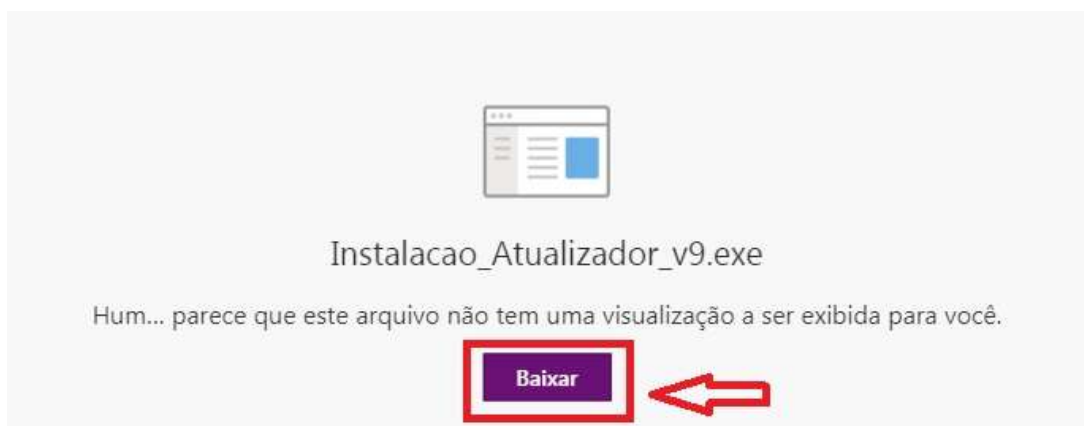
Figura 1 – Autorização do Windows para executar o instalador

 Código DTINF-MAN-SOPHIA	<b>MANUAL DO USUÁRIO</b>			Pág 3 de 13
	Data Emissão ABR/2021	Data de Vigência ABR/2022	Próxima Revisão ABR/2022	Versão nº 005
ÁREA EMITENTE: SEMSI/DIDMS				
<b>ASSUNTO: MANUAL DE INSTALAÇÃO E ACESSO DO SOPHIA BIBLIOTECA</b>				




**Figura 2 – Abrindo o link para a execução do instalador do Sophia**

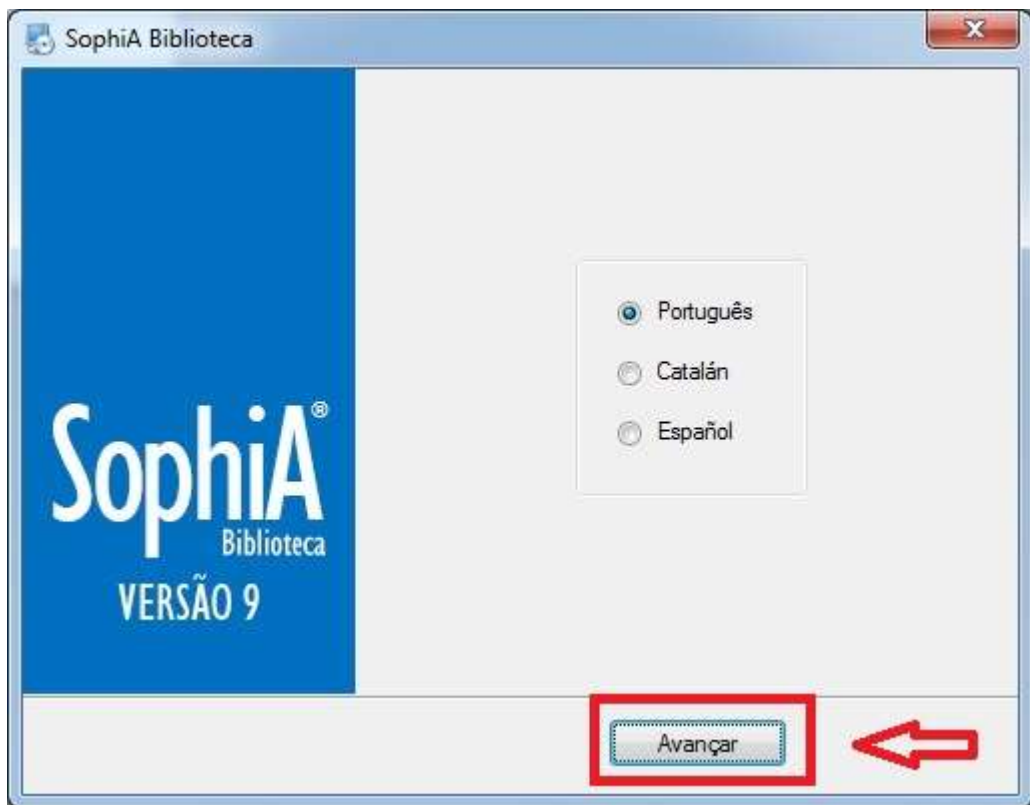
6.2. Clique em **“Baixar”** (figura 3).




**Figura 3 - Clique em “Baixar”**

	<b>MANUAL DO USUÁRIO</b>			Pág 4 de 13
Código DTINF-MAN-SOPHIA	Data Emissão ABR/2021	Data de Vigência ABR/2022	Próxima Revisão ABR/2022	Versão nº 005
ÁREA EMITENTE: SEMSI/DIDMS				
<b>ASSUNTO: MANUAL DE INSTALAÇÃO E ACESSO DO SOPHIA BIBLIOTECA</b>				

6.3. Clique em “**Avançar**” (figura 4).




**Figura 4 - Clique em “Avançar”**

	<b>MANUAL DO USUÁRIO</b>			Pág 5 de 13
	Código DTINF-MAN-SOPHIA	Data Emissão ABR/2021	Data de Vigência ABR/2022	Próxima Revisão ABR/2022
ÁREA EMITENTE: SEMSI/DIDMS				
<b>ASSUNTO: MANUAL DE INSTALAÇÃO E ACESSO DO SOPHIA BIBLIOTECA</b>				

6.4. Clique em “**Avançar**” novamente (figura 5).



**Figura 5 - Clique em “Avançar”**



Código  
DTINF-MAN-SOPHIA

Data Emissão  
ABR/2021

Data de Vigência  
ABR/2022

Próxima Revisão  
ABR/2022

Versão nº  
005


ÁREA EMITENTE: SEMSI/DIDMS

ASSUNTO: MANUAL DE INSTALAÇÃO E ACESSO DO SOPHIA BIBLIOTECA

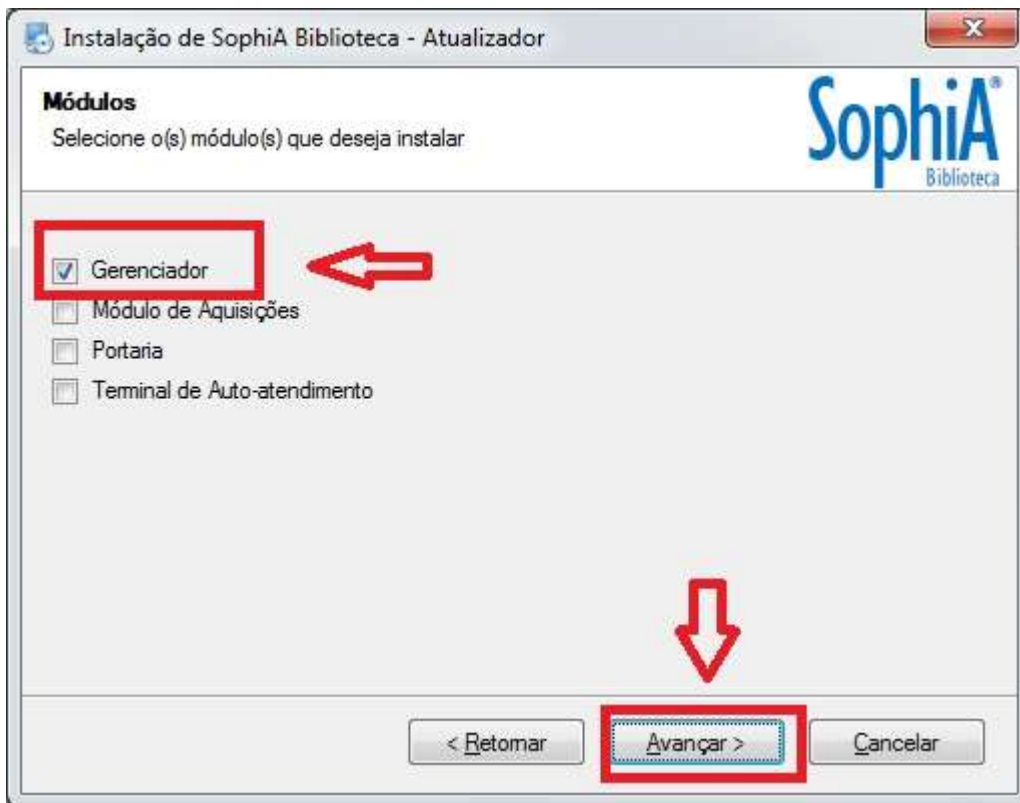
6.5. A tela seguinte representa o local onde será feita a instalação (figura 6). Clique em “Avançar”.




Figura 6 - Clique em “Avançar”

	<b>MANUAL DO USUÁRIO</b>			Pág 7 de 13
	Código DTINF-MAN-SOPHIA	Data Emissão ABR/2021	Data de Vigência ABR/2022	Próxima Revisão ABR/2022
ÁREA EMITENTE: SEMSI/DIDMS				
<b>ASSUNTO: MANUAL DE INSTALAÇÃO E ACESSO DO SOPHIA BIBLIOTECA</b>				

6.6. Escolha apenas a opção gerenciador (opção padrão). Depois clique em **“Avançar”** (figura 7).



**Figura 7 - Clique em “Avançar”**

 Código DTINF-MAN-SOPHIA	<b>MANUAL DO USUÁRIO</b>			Pág 8 de 13
	Data Emissão ABR/2021	Data de Vigência ABR/2022	Próxima Revisão ABR/2022	Versão nº 005
ÁREA EMITENTE: SEMSI/DIDMS				
<b>ASSUNTO: MANUAL DE INSTALAÇÃO E ACESSO DO SOPHIA BIBLIOTECA</b>				

6.7. Clique em “**Avançar**” (figura 8). Logo após a instalação estará em andamento (figura 9).

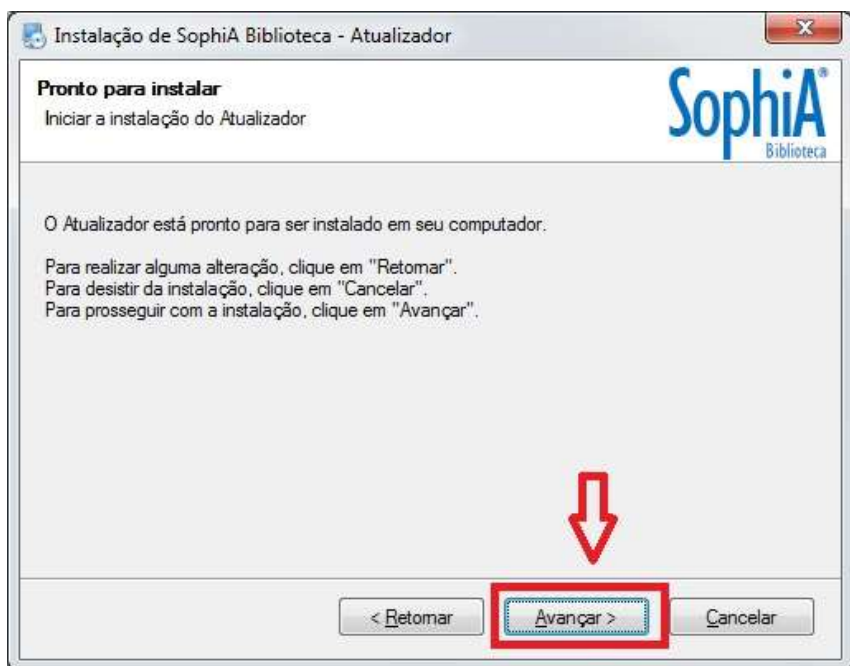


Figura 8 - Clique em “Avançar”

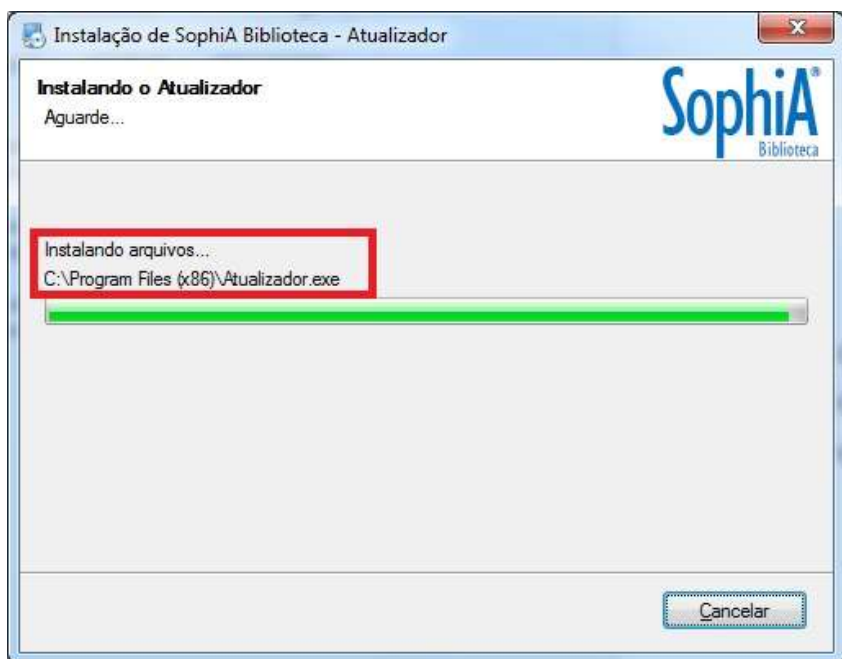



Figura 9 - Instalação em andamento




	<b>MANUAL DO USUÁRIO</b>			Pág 9 de 13
Código DTINF-MAN-SOPHIA	Data Emissão ABR/2021	Data de Vigência ABR/2022	Próxima Revisão ABR/2022	Versão nº 005
ÁREA EMITENTE: SEMSI/DIDMS				
<b>ASSUNTO: MANUAL DE INSTALAÇÃO E ACESSO DO SOPHIA BIBLIOTECA</b>				

6.8. Clique em **“Concluir”** para encerrar o instalador (figura 10).



Figura 10 - Clique em “Concluir”

6.9. Faça o acesso à VPN do Cefet-RJ. Consulte o [“POP - Acesso Remoto VPN”](#).



## MANUAL DO USUÁRIO

Pág 10 de  
13

Código  
DTINF-MAN-SOPHIA

Data Emissão  
ABR/2021

Data de Vigência  
ABR/2022

Próxima Revisão  
ABR/2022

Versão nº  
005

ÁREA EMITENTE: SEMSI/DIDMS

ASSUNTO: MANUAL DE INSTALAÇÃO E ACESSO DO SOPHIA BIBLIOTECA

### 7. EXECUTANDO O SophiA BILIOTECA

7.1. Clique no ícone do **SophiA Gerenciador** (figura 11).

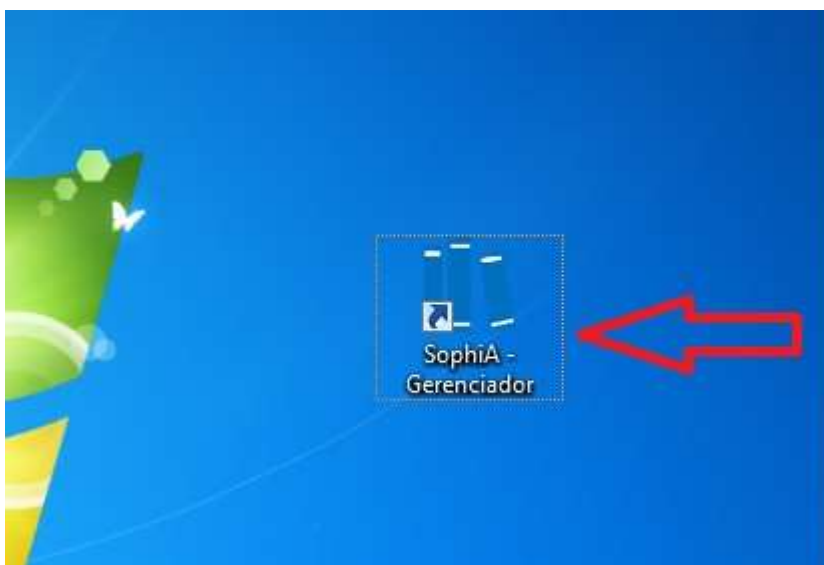



Figura 11 - Clique no ícone do SophiA Gerenciador

	<b>MANUAL DO USUÁRIO</b>			Pág 11 de 13
	Código DTINF-MAN-SOPHIA	Data Emissão ABR/2021	Data de Vigência ABR/2022	Próxima Revisão ABR/2022
ÁREA EMITENTE: SEMSI/DIDMS				
<b>ASSUNTO: MANUAL DE INSTALAÇÃO E ACESSO DO SOPHIA BIBLIOTECA</b>				

7.2. Ao ser utilizado pela primeira vez, a seguinte tela aparecerá, solicitando a configuração dos parâmetros de rede. Informe o IP “**10.23.0.19**” e a porta “**8088**” (figura 12). Depois clique em “**Confirmar**”.



Figura 12 - Informe os parâmetros de rede e clique em “Confirmar”

## 8. SUPORTE E OUTRAS DÚVIDAS

Se você necessitar de outro tipo de auxílio, favor abrir um chamado na Plataforma de Chamados do Cefet/RJ.


## 9. SOLICITAÇÃO DE PERÍODO PARA TRABALHO REMOTO

Todas as solicitações para exercer o trabalho remoto devem ser encaminhadas ao Chefe do DTINF, via e-mail.

Endereço eletrônico do Chefe do DTINF: [jca@cefet-rj.br](mailto:jca@cefet-rj.br).

## 10. DIVULGAÇÃO

Para todos os servidores lotados no Cefet/RJ.



Código DTINF-MAN-SOPHIA

Data Emissão ABR/2021

Data de Vigência ABR/2022

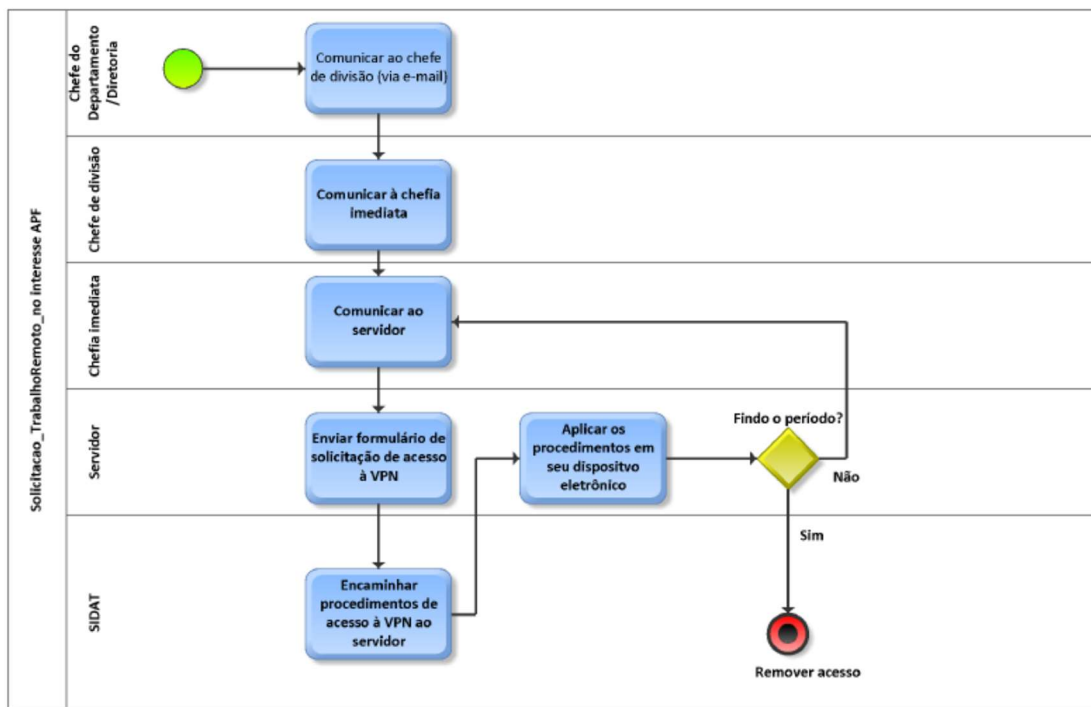
Próxima Revisão ABR/2022

Versão nº 005

ÁREA EMITENTE: SEMSI/DIDMS

ASSUNTO: MANUAL DE INSTALAÇÃO E ACESSO DO SOPHIA BIBLIOTECA

ANEXOS



ÁREA EMITENTE: SEMSI/DIDMS

ASSUNTO: MANUAL DE INSTALAÇÃO E ACESSO DO SOPHIA BIBLIOTECA

