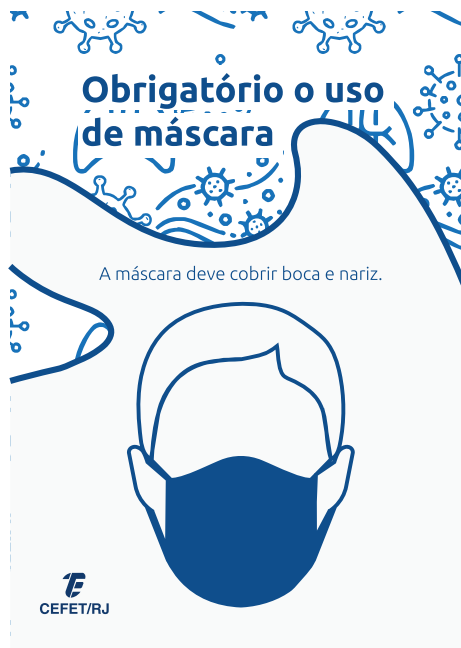




Guia de  
**itens a serem utilizados para  
a sinalização dos ambientes**  
nas unidades do Cefet/RJ  
relativos à prevenção da covid-19

item 1

## Cartazes A4 - regras específicas/informativo



Máscara

Devem ser utilizados em todos os ambientes fechados da unidade



Não compartilhe objetos



Ocupação

Devem ser utilizados em todos os ambientes fechados da unidade. O limite de ocupação deve ser preenchido no retângulo à direita, de acordo com a capacidade de cada espaço.



Como lavar as mãos

Deve ser utilizado em banheiros

item 1

## Cartazes A4 - regras específicas/informativo



Lavar as mãos

Devem ser amplamente utilizados pelos ambientes da unidade e, especificamente, perto de corrimãos, maçanetas, bebedouros etc.



Álcool



Garrafas

Deve ser utilizado próximo a bebedouros




Temperatura

Deve ser utilizado nas entradas, próximo ao ponto de aferição de temperatura

item 1

## Cartazes A4 - regras específicas/informativo



Distância



Tossir/espirrar



Sintomas



Comer/beber

Devem ser amplamente utilizados pelos ambientes da unidade

Deve ser alocado nos ambientes em que se aplique a regra

item 2

## Cartaz A3 - regras gerais

Deve ser utilizado nas entradas e locais de maior circulação



item 3

## Adesivo para chão - redondo, 40cm

Para demarcar locais de espera em filas na distância adequada



item 4

## Adesivos para chão - 30 x 15 cm



Organizar fluxos de entrada e saída da unidade. Utilizar preferencialmente em conjunto com o item 5.

Demarcar *dispensers* de álcool em gel




item 5

## Adesivo para chão - redondo, 8cm

Deve ser utilizado em corredores, escadas e entrada da unidade, para demarcar fluxo e contrafluxo de circulação

Ex.:





item 6

## Adesivo - redondo, 25cm

Deve ser instalado em assentos de áreas comuns para demarcar os locais a serem ocupados, respeitando a distância recomendada

